




Descripción	Acumulado al 31/07/2018	Acumulado al 31/08/2018
Activos		
Efectivo y equivalente de efectivo	21,501,377.00	48,318,651.18
Inversiones en Instrumentos Financieros		
A valor razonable con cambios en resultados	354,283,500.66	416,682,834.10
A valor razonable Instrumentos Financieros Derivados	5,562.92	132,159.95
A valor razonable Con cambios en ORI	0.00	0.00
A costo amortizado	8,598,747.49	8,122,610.56
Deudores por Intermediación	0.00	0.00
Cuentas por Cobrar en operaciones de cartera propia	0.00	0.00
Cuentas por Cobrar Relacionadas	0.00	0.00
Otras cuentas por cobrar	248,001.50	248,511.50
Impuestos por cobrar	2,669,723.45	2,669,723.45
Impuestos Diferidos	2,071.16	2,627.84
Inversiones en Sociedades	5,000,374.28	5,000,374.28
Activos Intangibles	3,323,431.15	4,034,155.55
Propiedades, Planta y Equipo	0.00	0.00
Propiedades de Inversion	0.00	0.00
Otros Activos	998,773.48	560,220.06
TOTAL DE ACTIVOS	396,631,563.09	485,771,868.47



[Handwritten signatures]



Descripcion	Acumulado al 31/07/2018	Acumulado al 31/08/2018
Pasivos		
Pasivos Financieros		
A valor Razonable	-0.01	0.01
A valor razonable-instrumento financieros derivados	225,358.73	0.00
A Costo Amortizado		
Obligaciones por financiamiento	230,538,553.88	321,624,494.22
Obligaciones por instrumentos financieros Emitidos	0.00	0.00
Obligaciones con bancos e instituciones financieras	0.00	0.00
Acreedores por intermediacion	0.00	0.00
Cuentas por pagar personas relacionadas	0.00	0.00
Otras cuentas por pagar	1,289,586.59	1,060,886.13
Provisiones	0.00	0.00
Acumulaciones y otras obligaciones	5,504,839.96	6,412,841.84
Impuestos por pagar	313,706.47	299,008.15
Impuestos diferidos	0.00	0.00
Otros pasivos	0.00	0.00
Total Pasivos	237,872,045.62	329,397,230.35
Patrimonio		
Capital	107,946,000.00	107,946,000.00
Aportes para futura capitalizacion	0.00	0.00
Reserva Legal	21,589,200.00	21,589,200.00
Reserva de capital	0.00	0.00
Resultados acumulados	937.68	937.68
Resultados del ejercicio	29,223,379.78	26,838,500.45
Superavit por revaluacion	0.00	0.00
Otro resultado integral	0.00	0.00
Total de Patrimonio	158,759,517.46	156,374,638.13
TOTAL DE PASIVOS Y PATRIMONIO	396,631,563.08	485,771,868.48


Lexy Collado Contreras
Gerente General


Fanny Y. Ulério Peña
Contralor


Andres Payano Mendez
Gerente de Contabilidad





Descripcion	Acumulado al 31/07/2018	Acumulado al 31/08/2018
Resultado por Instrumentos financieros		
A valor Razonable	66,800,035.30	69,587,762.41
A valor razonable - Instrumentos financieros derivados	0.00	0.00
A costo Amortizado	-4,650,370.12	-5,656,906.44
Total resultados por Instrumentos financieros	62,149,665.18	63,930,845.97
Ingresos por servicios:		
Ingresos por administracion de cartera	0.00	0.00
Ingresos por custodia de valores	0.00	0.00
Ingresos por asesorias financieras	0.00	0.00
Otros Ingresos por servicios	0.00	0.00
Total Ingresos por servicios	0.00	0.00
Resultado por Intermediacion		
Comisiones por operaciones bursatiles y Extrabursatiles	0.00	0.00
Gastos por comisiones y servicios	2,140,345.51	2,156,759.90
Otras Comisiones	0.00	0.00
Total Resultados por Intermediacion	-2,140,345.51	-2,156,759.90
Ingresos (Gastos) por financiamiento		
Ingresos por Financiamiento	0.00	0.00
Gastos por financiamiento	0.00	0.00
Total ingresos (Gastos) por financiamiento	0.00	0.00
Gastos de administracion y Comercializacion	-29,999,108.64	-34,396,907.77
Otros resultados		
Reajuste y diferencia de cambio	-994,306.55	-801,828.00
Resultado de inversiones en sociedades	0.00	0.00
Otros ingresos (Gastos)	207,475.30	263,150.15
Operaciones descontinuadas (neto)	0.00	0.00
Total otros resultados	-786,831.25	-538,677.85
Resultado antes del Impuesto sobre la renta	29,223,379.78	28,838,500.45
Impuesto sobre la renta	0.00	0.00
UTILIDAD DEL EJERCICIO	29,223,379.78	28,838,500.45



Lexy Collado Contreras
Gerente General


Fanny Y. Ulério Peña
Contralor


Andres Payano Mendez
Gerente de Contabilidad




Descripción	Acumulado al 31/07/2018	Acumulado al 31/08/2018
ESTADO DE OTROS RESULTADOS INTEGRALES		
UTILIDAD DEL EJERCICIO	29,223,379.78	26,838,500.45
Ingresos (Gastos) registrados con abono (cargo) a patrimonio		
Partidas que no se reclasificaran posteriormente al resultado del periodo:		
Revalorizacion de propiedades, planta y equipo	0.00	0.00
Partidas que seran reclasificadas posteriormente al resultado del ejercicio:		
Activos financieros a valor razonable por patrimonio	0.00	0.00
Participacion de otros resultados integrales de inversiones en sociedades	0.00	0.00
Otros ingresos (Gastos) registrados con abono (cargo) a patrimonio	0.00	0.00
Impuesto sobre la renta de otros resultados integrales	0.00	0.00
Total Ingresos (Gastos) registrados con abono (cargo) a patrimonio	0.00	0.00
TOTAL DE RESULTADOS INTEGRALES RECONOCIDOS DEL EJERCICIO	29,223,379.78	26,838,500.45




Lexy Collado Contreras
Gerente General


Fanny Y. Ulerio Peña
Contralor


Andres Payano Mendez
Gerente de Contabilidad